



REVESTIMIENTO DE FACHADA KERRAFRONT

Catálogo





LA LIBERTAD COMIENZA EN CASA

En VOX creemos que la verdadera libertad comienza en el hogar, y más que cualquier estilo específico, cuentan las necesidades individuales y el estilo de vida de los miembros del hogar. Por eso inspiramos, asesoramos y ofrecemos soluciones integrales: colecciones de muebles, puertas, suelos, sistemas de paredes y elevaciones, todos adaptados entre sí.



Madera Moderna, Claystone, doble tablero FS-302



REVESTIMIENTO DE FACHADA

PROYECTOS PENSADOS 6 PENSAR EN
LA NATURALEZA 8 KERRAFRONT.
REVESTIMIENTO PARA LA VIDA 10 TU
MEJOR ELECCIÓN 12 DISEÑO Y
TECNOLOGÍA 14 PERFECTO PARA LA
CONSTRUCCIÓN MÓVIL

DECORACIONES SIMILARES A LA MADERA

EFFECTO MADERA
RÚSTICO 24

DECORACIONES UNICOLOR

COLECCIÓN CLÁSICA DE MADERA
MODERNA 36
RETRO 42

DECORACIONES MODERNAS

TENDE 48
NCIA

PLACAS SISTEMA KERRAFRONT, PERFILES Y ACCESORIOS

TECNOLOGÍA KERRACORE 56 TABLEROS 57
PERFILES Y ACCESORIOS 58 MÉTODOS DE UNIÓN
DE LOS PANELES RESUMEN DE LA OFERTA 62



PROYECTOS PENSADOS

En VOX valoramos la armonía entre la dimensión funcional y estética del producto. Sabemos que esto funciona mejor para el uso diario. Por eso, a la hora de diseñar nuestra oferta, nos preocupamos por el nivel de diseño, y hacemos todo lo posible para que su valor de utilidad sea el mayor posible.

El revestimiento Kerrafront es un buen ejemplo de nuestra filosofía de creación de producto. Su diseñadora, Dorota Balewicz, describe mejor los puntos fuertes de la colección: „Kerrafront son paneles prácticos que no necesitan mantenimiento y que, gracias a la tecnología utilizada, son respetuosos con el medio ambiente y conservan sus propiedades durante muchos años. Por otro lado, es un diseño hermoso, que hace referencia a patrones naturales, que enfatizará perfectamente el carácter de la casa, exactamente como la soñamos. Nuestro hogar se convertirá en el mismo lugar al que regresaremos con una sonrisa en el rostro: el espacio perfecto para descansar y perseguir tu pasión”.




PENSANDO EN LA NATURALEZA

Cuidar el medio ambiente es nuestro deber común, tanto a nivel individual como empresarial. Al crear la oferta VOX analizamos continuamente las oportunidades de producción y hacemos todo lo posible para que la huella de carbono que dejamos en el ecosistema sea la menor posible. Las líneas tecnológicas modernas, el uso de materias primas de alta calidad, las recetas mejoradas a lo largo de los años y el diseño bien pensado de los propios productos permiten mantener sus excelentes parámetros técnicos y funcionalidad.

Gracias al desarrollo tecnológico en VOX, mejoramos constantemente los parámetros "ambientales". Aún hoy, dependiendo del producto y su aplicación, el peso de los materiales reciclables es

Hasta el 80% del total, la falta de necesidad de mantenimiento limita el uso de, p.e. pinturas tóxicas, y hemos reducido la huella de carbono de nuestros productos en un 40% en comparación con la tecnología tradicional que utiliza únicamente polímeros sintéticos. Es importante destacar que los productos VOX son seguros para la salud y el medio ambiente porque no contienen sustancias nocivas (por ejemplo, plomo o cadmio) y no liberan compuestos orgánicos volátiles.



RECICLAJE

Nuestros productos están fabricados con termoplásticos, que son totalmente reciclables. Utilizamos materiales reciclados en la producción. Dependiendo del producto, el peso de los materiales reciclables llega hasta el 80% del total.



DURABILIDAD

Nuestros productos son extremadamente duraderos. La vida de muchos es de 10 o incluso 50 años.

Gracias a su resistencia a una variedad de factores externos, su impacto en el medio ambiente es significativamente menor que el de los productos cuyo reemplazo más frecuente causa desgaste adicional de materias primas, energía y generación de desechos.



MANTENIMIENTO

No es necesario ningún mantenimiento durante toda su vida útil, por lo que no es necesario utilizar productos químicos adicionales (pinturas, conservantes, etc.), lo que no daña el medio ambiente.



AISLAMIENTO

Los revestimientos Kerrafront garantizan una correcta ventilación de la fachada y la protegen de la humedad. Además, son un excelente revestimiento en el sistema de fachadas ventiladas, lo que mejora la eficiencia del calor del edificio y reduce la necesidad de quemar combustibles para calefacción.



SALUD

Nuestros productos son seguros para la salud. No contienen sustancias nocivas (p. ej. plomo o cadmio) y no liberan compuestos orgánicos volátiles.



HUELLA DE CARBONO

Nuestros plásticos contienen cargas minerales y aditivos derivados de materias primas renovables, lo que reduce la huella de carbono hasta en un 40% en comparación con productos fabricados únicamente con polímeros sintéticos.





KERRAFRONT. REVESTIMIENTO POR VIDA

Kerrafront es un revestimiento de fachada que, una vez instalado, no requiere ningún mantenimiento durante su uso. Gracias a la innovadora tecnología utilizada, Kerrafront es extremadamente duradero y resistente a las condiciones climáticas cambiantes. Protege el interior del edificio y evita la pérdida de calor.

También proporciona una buena circulación del aire, evitando así la formación de moho y hongos. Gracias a su elasticidad, bajo peso y sencilla unión, su instalación es rápida y sencilla. Es 100% resistente al agua y los bordes cortados no requieren ninguna protección adicional.

Kerrafront se divide en 7 colecciones entre las que podemos elegir entre más de treinta colores diferentes.



TU MEJOR ELECCIÓN. VENTAJAS DE KERRAFRONT

El revestimiento Kerrafront es un producto con una serie de características únicas que lo distinguen de la amplia y diversa gama de revestimientos para fachadas. Esto se debe a la combinación única de una estética llamativa, parámetros técnicos y características de rendimiento excepcionales.

AHORRO DE TIEMPO Y DINERO DURANTE LA INSTALACIÓN:

- Instalación fácil y rápida gracias al bajo peso de los paneles, amplia área de cobertura, cerraduras integradas y orificios de montaje precortados
- Material fácil de trabajar – no susceptible a astillas y grietas antiestéticas durante el envío y la instalación - Los extremos cortados no absorben agua y después de la instalación no requieren ninguna protección adicional, por ejemplo, pintura

NO SE REQUIERE MANTENIMIENTO:

- Prácticamente sin mantenimiento: no es necesario pintar ni realizar otros tratamientos
- Absolutamente resistente a la humedad: no absorbe agua y no es susceptible a complicaciones de congelación/descongelación. -No favorece el crecimiento de bacterias ni hongos.

CALIDAD DE VOX:

- Aplicación de la tecnología Kerracore en la producción, que da como resultado una destacada uniformidad y densidad del núcleo celular del producto. Como resultado, los tableros presentan estabilidad dimensional y durabilidad.
- Superficie mate de las tablas.
- Conector: unión gratuita con el sistema Connex



RESISTENTE A LA HUMEDAD



RESISTENCIA A IMPACTOS Y GRIETAS



FÁCIL DE MANTENER LIMPIO



RESISTENTE A LAS PLAGAS



COBERTURA PERFECTA PARA AISLAMIENTO TÉRMICO DE ELEVACIÓN



PERMITE LA VENTILACIÓN DE FACHADA



ES 100% APTO PARA EL RECICLAJE



GARANTÍA DE 10 AÑOS



Madera Moderna, Gris Cuarzo, doble tablero FS-302



DISEÑO Y TECNOLOGÍA

TECNOLOGÍA KERRACORE

El revestimiento Kerrafront debe sus propiedades únicas a una estructura bien pensada. Gracias a la tecnología Kerracore, Los paneles son extremadamente duraderos: el núcleo de polímero espumado hace que el producto resistencia mecánica muy grande. Por otro lado, la capa superior de polímero duro la hace resistente a rayones y golpes, al mismo tiempo que es portadora de textura y color duradero.

COLORES

La variedad de estampados de las colecciones de Kerrafront es otra gran ventaja de estos revestimientos. La oferta incluye tres categorías de decoraciones:

Decoraciones unicolores: trece colores universales, desde sutiles tonos crema y beige hasta colores más oscuros para un efecto más intenso.

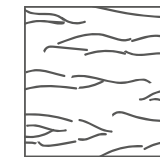
Decoraciones similares a la madera: se parecen engañosamente a la madera natural y reproducen los matices que se encuentran en la naturaleza.

Decoraciones modernas, inspiradas en los materiales modernos utilizados en la construcción: piedra y minerales, disponibles en versión con motivos de piedra natural o en

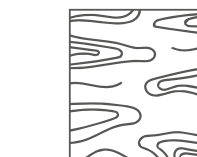
TEXTURAS

Los paneles Kerrafront están disponibles en cinco variantes de texturas que complementan los colores ofrecidos. Esta combinación le permite lograr el efecto de diseño deseado, desde patrones naturales de madera hasta acabados modernos.

Madera delicada: una textura de madera poco profunda, dibujo de grandes vetas de madera.



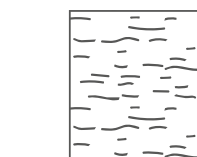
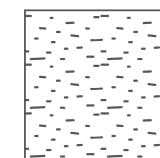
Madera moderna: estructura de madera claramente perceptible, vetas densas




Madera afilada: estructura de madera profunda y claramente perceptible, vetas densas



Hormigón: refleja la estructura granular natural del hormigón.



Madera cepillada: textura de madera cepillada delicadamente sentida, vetas naturales



PERFECTO PARA LA CONSTRUCCIÓN MÓVIL

Kerrafrent es un producto con una aplicación muy universal: es perfecto para viviendas unifamiliares, construcciones adosadas y móviles. Los revestimientos Kerrafrent son estéticos, fáciles de instalar y utilizar. Los paneles, ligeros y fáciles de procesar, son una excelente cobertura para el aislamiento de edificios y garantizan una ventilación adecuada de las paredes.

Estas ventajas las valoran nuestros socios del sector de la construcción móvil.



Efecto madera, roble malta/madera moderna, antracita, tablero cuádruple FS-304



Imitación a madera, roble malta, tablero cuádruple FS-304



Imitación madera, roble hormigón, tablero cuádruple FS-304





Imitación a madera, roble malta, tablero cuádruple FS-304

DECORACIONES SIMILARES A LA MADERA

El aspecto atemporal y noble de la madera es apreciado tanto por los tradicionalistas como por los seguidores de diseños más modernos. Decidimos enriquecer sus características estéticas con valores funcionales, inaccesibles a la materia prima natural. Así creamos las colecciones de paneles símil madera VOX. Reflejan el aspecto y la belleza de un material noble, complementándolos con ventajas que agradeceremos en el día a día, como la ausencia de mantenimiento periódico.





Efecto Madera, Roble Malta, tabla única FS-201

EFFECTO MADERA EN ARMONÍA CON LA NATURALEZA

La atemporalidad es una característica que distingue la colección Wood Effect.

Utiliza patrones de madera en una interesante gama de colores, y el uso de tecnología moderna ha dado como resultado un revestimiento único, estética y funcionalmente. En su producción se utiliza una lámina de alta calidad resistente a factores externos, lo que garantiza un uso prolongado y sin problemas.

La colección se enriquece con adornos de acabado a juego.





Imitación a madera, roble caramelo, tablero cuádruple FS-304




Roble alpino



Roble Concreto



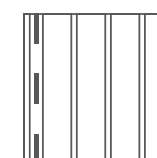
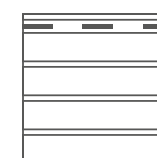

Roble de malta



Roble Caramelo

Madera cepillada

Disponible en texturas:



Disponible en tipos de tableros:

FS

FS

FS





Rústico, Tawny, tablero único FS-201

ESTILO RÚSTICO IDÍLICO CON UN TOQUE MODERNO

La fachada en colores apagados, que recuerda a los edificios tradicionales: este es el efecto que podemos lograr con la colección Rustic. Los tableros de esta serie ofrecen amplias posibilidades de diseño: su estructura recuerda a la madera vieja sin pulir, lo que refleja perfectamente el estilo idílico y acogedor. La colección Rustic es perfecta para proyectos que hacen referencia al estilo de casas de campo y graneros, también quedarán geniales en casas de vacaciones contemporáneas.





Rústico, Cielo, doble tablero FS-202



Leona
do




Agua



Cielo

Disponible en texturas:




Madera afilada

Disponible en tipos de tableros:



FS-
201



FS-
202





Madera Moderna, Gris Perla, doble tablero FS-302

DECORACIONES UNICOLOR

¿Colores clásicos combinados con la estructura de la madera?

Las colecciones Modern Wood, Classic y Retro serán la mejor opción para quienes aprecian la elegante simplicidad en el diseño. Los tablonés de colores uniformes y mate se presentan en una paleta de diseños cuidadosamente seleccionada, que incluye tanto tonos pastel sutiles como colores más saturados y oscuros.





Madera Moderna, Claystone, doble tablero FS-302

MADERA MODERNA SIMPLICIDAD Y MODERNIDAD

Modern Wood es un revestimiento que combina a la perfección el diseño natural con la funcionalidad propia de las soluciones tecnológicas modernas. Su estética remite a las fachadas de madera modernas, pero conserva las ventajas de la tecnología de espuma, es decir, es resistente a la humedad, a los impactos y no requiere mantenimiento. Los paneles Modern Wood tienen un acabado mate y están disponibles en siete colores, desde tonos cálidos y naturales hasta varios tonos de gris.



Madera Moderna, Gris Perla, doble tablero FS-302



Blanco



Marfil



Arcilla

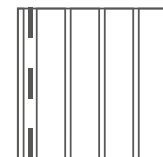
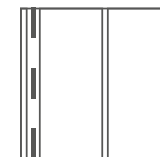
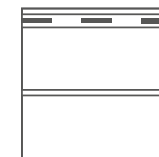


Beige

madera moderna

Disponible en texturas:

Disponible en tipos de tableros:



FS

FS

FS

FS





Madera Moderna, Gris Cuarzo, doble tablero FS-302



Perla gris




Gris Cuarzo



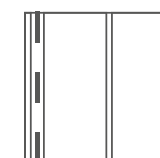
Antracita

Disponible en texturas:

madera moderna



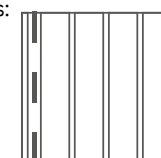
FS-302



FS-302

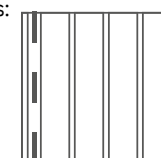
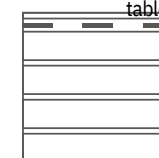


FS-304



FS-304

Disponible en tipos de tableros:



FS-304

FS-304





Clásico, Oliva, tablero único FS-201

CLÁSICO SIEMPRE CON ESTILO

La colección Classic encajará bien tanto en edificios de aspecto tradicional como en aquellos con una forma y estructura más moderna. Se compone de nueve colores universales: desde el beige claro, pasando por el gris y el marrón, hasta el antracita.

Las tablas tienen textura de madera y una superficie mate, gracias a la cual la fachada cautivará con su hermoso aspecto durante muchos años.






Blanco



Crema



Beige



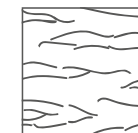
Gris claro



Arcilla

Disponible en texturas:

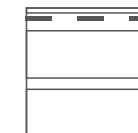
Madera delicada



Disponible en tipos de tableros:



FS-201



FS-202






Classic, Antracita / Gris, doble tablero FS-202




Aceituna



Gris



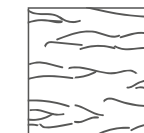
Gris Cuarzo



Antracita

Disponible en texturas:

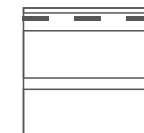
Madera delicada



Disponible en tipos de tableros:



FS-201



FS-202





Retro, Azul, tablero doble FS-202

RETRO NATURALMENTE REFINADO


Retro es una colección de tableros con una profunda textura de madera en bruto. El revestimiento tiene marcas de sierra verticales visibles, lo que da un efecto natural a la fachada. La colección es ideal para casas adyacentes a la naturaleza, que son un oasis de descanso. Los usuarios apreciarán la durabilidad, la belleza y la ausencia de mantenimiento de esta solución.



Retro, Azul, tablero doble FS-202




Crema



Beige



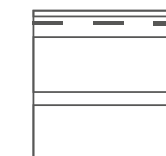
Aren
a



Azul

Disponible en
texturas:

Madera afilada



Disponible en tipos de
tableros:

FS-202





Trend, Marfil, placa única, FS-301

DECORACIONES MODERNAS

Las formas simples y sobrias necesitan un acabado adecuado. La colección Trend incluye tableros inspirados en piedras y minerales, que quedarán geniales con las formas modernas y serán apreciados por los partidarios del diseño moderno.



Trend, Antracita, placa única FS-301

TENDENCIA HERMOSA SIMPLICIDAD

La colección Trend está inspirada en la piedra y los minerales.


Está disponible en dos variantes: Stone, con un diseño de piedra natural, y Soft, con un sutil tono monocromático.

Gracias a la forma de los paneles, es posible crear una superficie de fachada plana, y la libertad de instalación vertical y horizontal permite combinarlo con otros materiales.





Trend, Piedra Antracita, tabla única FS-301



Piedra
Marfil



Piedra de
masilla


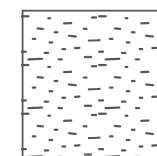


Piedra Gris Perla



Piedra Antracita

Disponible en
texturas:
Concreto




Disponible en tipos de tableros:
FS-301






Trend, Gris Perla, placa única FS-301




Marfil
Suave



Masilla
Suave


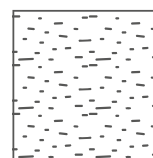


Gris Perla
Suave



Antracita
Suave

Disponible en texturas:
Concreto



Disponible en tipos de
tableros:

FS-301





Madera Moderna, Gris Cuarzo / Marfil, doble tablero FS-302

PLACAS, PERFILES Y ACCESORIOS SISTEMA KERRAFRONT

El revestimiento Kerrafront es una oferta completa, funcional y bien pensada. Cinco tipos de paneles, fabricados con la moderna tecnología Kerracore, completan el sistema de perfiles y accesorios adaptados a todas las configuraciones de instalación posibles.



TECNOLOGÍA A KERRACORE



1 CAPA SUPERFICIAL (PVC DURO)

Elaborado con polímeros endurecidos durante el proceso de tratamiento técnico. Resistente a golpes y rayones, mantiene el color y la estructura única que se asemeja a la madera natural.

El método de acabado de la capa superior de los paneles varía según la colección y los decorados: - Añadiendo un tinte a la capa superficial en el caso de todos los colores uniformes.
- Añadiendo algunos tintes a la capa superior en colores Wood Design.
- Mediante el uso de láminas en colores Efecto Madera.



2 NÚCLEO (ESPUMA DE PVC)

Elaborado con una mezcla especialmente seleccionada de minerales y polímeros. Se caracteriza por su uniformidad y baja densidad, lo que hace que el producto sea muy resistente al daño mecánico.

TABLAS

FS-304

Tablero cuádruple 6 m / 2,95 m
CONNEX Instalación:
horizontal Vertical



FS-302

Doble tablero: 6 m / 2,95 m
CONNEX Instalación:
horizontal Vertical




FS-301

Panel único: 6 m / 2,95 m CONNEX Instalación:
horizontal Vertical



FS-202

Doble panel: 6 m Instalación: horizontal



FS-201

Placa única: 6 m / 2,95 m CONNEX Instalación:
horizontal



PERFILES Y ACCESORIOS


Todos los perfiles y accesorios están disponibles en colores que combinan con la decoración de los paneles.

Los embellecedores de la colección Wood Effect están disponibles en las mismas láminas que los paneles. La excepción es la esquina universal (FS-222), donde la lámina cubre la parte exterior, mientras que la interior tiene un color uniforme a juego.


Los embellecedores para paneles de la colección Rustic tienen estructura.

Los cubrejuntas están disponibles únicamente en colores uniformes y no se aplican a los paneles de las colecciones Efecto Madera y Rústico.

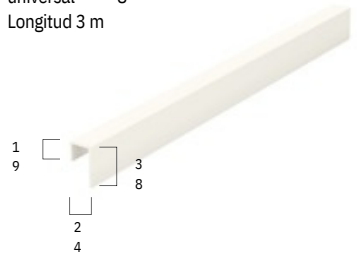
FS-211
Guarnición inicial
Longitud 3 m




FS-222
Esquina universal (dos piezas) Longitud 3 m




FS-251
Embellecedor universal U
Longitud 3 m



FS-252
Borde superior (de dos piezas) Longitud 3 m



FS-261
Borde perforado Longitud 3 m




FS-262
Embellecedor de ventilación (de dos piezas) Longitud 3 m




FS-282
Guarnecido de junta central (dos piezas) Longitud 3 m




J-201
Tapajuntas para FS-201




J-202
Tapajuntas para FS-202



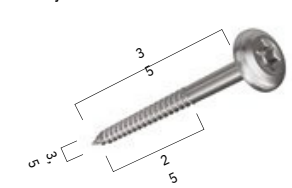
J-302
Tapajuntas para FS-302



J-304
Tapajuntas para FS-304



INOX-UP3.5X35-TX15-A2
Tornillo de montaje



Madera Moderna, Claystone, doble tablero FS-302




MÉTODOS DE UNIÓN DE LOS PANELES

Existen tres métodos para unir los paneles en el Sistema Kerrafront, todos ellos sencillos e intuitivos.

1 UNIRSE USANDO EL SISTEMA CONNEX

El Sistema Connex está disponible para paneles con una longitud de 2,95 m. Están conectados mediante cerraduras integradas y no se requieren accesorios adicionales. Es casi invisible.

La oferta ya incluye paneles FS-304 en el nuevo sistema Connex II (Click&Push), donde la construcción mejorada de las cerraduras garantiza una conexión aún mejor y más permanente. Debido a su solución única, el sistema Connex II (Click&Push) es un diseño industrial registrado.



CONEX
TAR



CONNEX II (Haga clic y presione)

EJEMPLOS DE UNIRSE UTILIZANDO EL SISTEMA CONNEX



FS-201

FS-301

EJEMPLO DE UNIÓN USANDO EL SISTEMA CONNEX II



FS-304

2 UNIÓN MEDIANTE TAPAS DE JUNTAS

Para la unión de los paneles se utilizan cubrejuntas J-201, J-202, J-302 y J-304 con una longitud de 6 m.



TAPAS DE JUNTAS

DISPONIBLES J-201

J-302

J-304

J-202



3 UNIÓN USANDO EL RECORTE DE JUNTA CENTRAL

El embellecedor de junta central FS-282 se utiliza para unir paneles con una longitud de 6 m. Es una alternativa a las fundas para juntas. También se utiliza como dilatación adicional para muros de más de 10 m.



EMBELLECEDOR DE JUNTA CENTRAL FS-282





Imitación a madera, roble caramelo, tablero cuádruple FS-304


COLORES, FORMAS, TEXTURAS RESUMEN DE LA OFERTA




COLECCIONES KERRAFRONT. DECORACIONES UNICOLOR




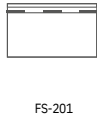

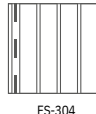



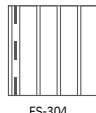



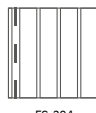

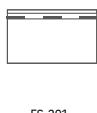

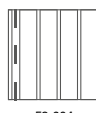

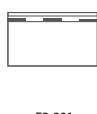


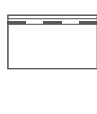


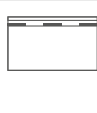

COLECCIONES KERRAFRONT. DECORACIONES UNICOLOR

COLORES	COLECCIÓN	TEXTURA	BORAS DISPONIBLES
Blanco	CLÁSICO	 Madera delicada	  FS-201 FS-202
	MADERA MODERNA	 madera moderna	    FS-302 FS-302 FS-304 FS-304
Crema	CLÁSICO	 Madera delicada	  FS-201 FS-202
	RETRO	 Madera afilada	 FS-202
Ivor y	MADERA MODERNA	 madera moderna	    FS-302 FS-302 FS-304 FS-304
Beige	CLÁSICO	 Madera delicada	  FS-201 FS-202
	RETRO	 Madera afilada	 FS-202
	MADERA MODERNA	 madera moderna	    FS-302 FS-302 FS-304 FS-304
Arcilla	CLÁSICO	 Madera delicada	  FS-201 FS-202
	MADERA MODERNA	 madera moderna	    FS-302 FS-302 FS-304 FS-304

COLORES	COLECCIÓN	TEXTURA	BORAS DISPONIBLES
Arena	RETRO	 Madera afilada	 FS-202
Aceituna	CLÁSICO	 Madera delicada	  FS-201 FS-202
Perla gris	MADERA MODERNA	 madera moderna	    FS-302 FS-302 FS-304 FS-304
Gris claro	CLÁSICO	 Madera delicada	  FS-201 FS-202
Gris	CLÁSICO	 Madera delicada	  FS-201 FS-202
Azul	RETRO	 Madera afilada	 FS-202
Gris Cuarzo	CLÁSICO	 Madera delicada	  FS-201 FS-202
	MADERA MODERNA	 madera moderna	    FS-302 FS-302 FS-304 FS-304
Antracita	CLÁSICO	 Madera delicada	  FS-201 FS-202
	MADERA MODERNA	 madera moderna	    FS-302 FS-302 FS-304 FS-304



COLECCIONES KERRAFRONT. DECORACIONES DE MADERA

COLORES	COLECCIÓN	TEXTURA	BORAS DISPONIBLES
Roble malteado, laminado	EFFECTO MADERA	 Madera cepillada	 FS-201  FS-304  FS-304
Roble hormigón, laminado	EFFECTO MADERA	 Madera cepillada	 FS-201  FS-304  FS-304
Roble alpino, laminado	EFFECTO MADERA	 Madera cepillada	 FS-201  FS-304  FS-304
Roble Carmelo, frustrado	EFFECTO MADERA	 Madera cepillada	 FS-201  FS-304  FS-304
Leonado	RÚSTICO	 Madera afilada	 FS-201  FS-202
Agua	RÚSTICO	 Madera afilada	 FS-201  FS-202
Gris	RÚSTICO	 Madera afilada	 FS-201  FS-202

COLECCIONES KERRAFRONT. DECORACIONES MODERNAS



COLORES	COLECCIÓN	TEXTURA	BORAS DISPONIBLES
Marfil	TENDENCIA (suave y piedra)	 Concreto	 FS-301
Masilla	TENDENCIA (suave y piedra)	 Concreto	 FS-301
Perla gris	TENDENCIA (suave y piedra)	 Concreto	 FS-301
Antracita	TENDENCIA (suave y piedra)	 Concreto	 FS-301







PANELES DE LISTONES

LINERIO

Catálogo



PANELES DE LAMINILLAS LINERIO

Cada elemento del interior tiene importancia. Influye sobre el ambiente y nuestro bienestar. Por eso, trabajando en el acabado de las paredes, decidimos qué función van a tener: ser actor secundario o protagonista en la vida cotidiana. Independientemente de tu elección, los paneles Linerio te van a ayudar. El interior ganará un carácter especial. Además, los paneles ayudan a delimitar diferentes zonas en la casa. El efecto final depende de la línea que elijas: S, M o L, que tienen diferentes anchos, profundidades de los peldaños, y colores.



VOX





LINERIO. PANELES CON PROFUNDIDAD

Cada elemento de un espacio interior es importante. Influye en su atmósfera y en cómo nos sentimos en él. Por lo tanto, a la hora de dar el acabado a las paredes, decidimos qué papel van a desempeñar – el de protagonista de segundo plano o el de decoración interior. Sea cual sea tu elección, los paneles Linerio te ayudarán. Darán al espacio interior un carácter único y permitirán delimitar diferentes zonas. El efecto final depende de la elección de una de las tres líneas – S, M o L, que se diferencian por la anchura y la profundidad de las láminas y los colores. Los tonos Natural, Mocca y Chocolate, así como White, Grey y Anthracite funcionarán bien tanto en los espacios interiores domésticos como en un hotel o restaurante.



VOX



UN MAR DE OPORTUNIDADES

Los paneles Linerio ofrecen una verdadera libertad de disposición. Puedes colocarlos en la pared del salón o decorar con ellos el techo del dormitorio. También funcionarán estupendamente en interiores más exigentes, como el recibidor o el baño. Elige el color y el grosor que prefieras y móntalos como quieras – en vertical, en horizontal o en diagonal. En cualquier disposición, llamarán la atención.





LINERIO S-LINE

Las láminas estrechas proporcionarán un sutil acento en el espacio interior. Son ideales para habitaciones con poco espacio – las elevan visualmente, resaltando la zona seleccionada. Del blanco refinado al marrón chocolate. Elige tu variante favorita y utilízala como tema principal para la disposición, en base al cual seleccionarás los muebles y los accesorios.





S-LINE

Dimensione I 2650x122x12 mm
s Area I 0,323 m2



WHITE



GREY



ANTHRACITE



S-LINE



MOCCA



NATURAL

Dimensiones I 2650x122x12 mm
Area I 0,323 m2





La decoración tridimensional se acomoda a tu imaginación. Puedes crear un elegante friso en el recibidor que cautive a los visitantes desde el umbral. Todo lo que tiene que hacer es cortar los paneles a la longitud que prefieras y rematarlos con un listón especial.



www.cepisa.com.mx
CENTRAL DE PISOS Y ALFOMBRAS



Una pared con un diseño natural ayudará a crear una atmósfera relajante en el dormitorio. Las diversas texturas, desde el metal liso hasta una suave tapicería, proporcionarán un fondo interesante.



www.cepisa.com.mx
CENTRAL DE PISOS Y ALFOMBRAS



UNA MEJOR ACÚSTICA

Los paneles Linerio no solo son bonitos, sino también robustos y resistentes a los daños. Puedes forrar las puertas con ellos para crear una disposición uniforme en un estilo moderno. Los paneles ligeros son fáciles de colocar y de mantener limpios.





LINERIO S-LINE ANTHRACITE



PRÁCTICOS Y FUNCIONALES

Con los paneles Linerio, puedes separar tu refugio privado de los sonidos exteriores. El material de alta calidad con una estructura tridimensional eliminará la reverberación y el eco en la habitación. Te ayudará a insonorizar tu dormitorio o tu oficina en casa. La pared de láminas también será un complemento ideal para el rincón de entretenimiento.





LINERIO M-LINE

Las láminas de anchura media superarán la prueba en cualquier espacio interior si se combina su tono con el resto del mobiliario. Las láminas con decoración de madera quedan estupendamente combinadas con colores apagados de la naturaleza. Los Linerio monocolor, en cambio, crean llamativos dúos de colores intensos.





M-LINE

Dimensione I 2650x122x12 mm
s Area I 0,323 m2



NATURAL



MOCCA



CHOCOLATE




M-LINE

Dimensiones I 2650x122x12 mm
Area I 0,323 m2



ANTHRACITE



GREY



WHITE





¿La pared entera, o quizás solo una parte?
Linerio te facilitará el desarrollo creativo de tu espacio doméstico.



www.cepisa.com.mx
CENTRAL DE PISOS Y ALFOMBRAS



Las láminas crearán un fondo acogedor para los rituales diarios. Su forma geométrica añadirá variedad a la disposición del comedor en el que los miembros de la familia y sus seres queridos están en primer plano.



www.cepisa.com.mx
CENTRAL DE PISOS Y ALFOMBRAS



LINERIO M-LINE MOCCA



Linerio exhibirá bellamente tus muebles y resaltará su carácter.
Para conseguir un efecto armonioso, elige el tono de los paneles teniendo en cuenta la paleta del resto de colores presentes en el espacio interior.





PROTECCIÓN DE LA PARED

Los paneles te permitirán crear paredes resistentes a la suciedad – no temen el contacto con los cosméticos grasos, el pelaje mojado de las mascotas o las manos sucias de los niños. Aguantarán durante años sin necesidad de cuidados especiales. Basta con limpiarlas con un paño húmedo.





LINERIO L-LINE

Ante una decoración tan expresiva es difícil mantenerse indiferente. Los paneles profundos quedan mejor en las paredes grandes de los interiores espaciosos. En su edición clara, te ayudarán a aportar ligereza y armonía a tu espacio interior, mientras que en la edición oscura, conseguirás una atmósfera íntima propicia para la relajación.






L-LINE

Dimensione
s Area

I 2650x122x21 mm
I 0,323 m2



GREY



WHITE




ANTHRACITE



L-LINE

Dimensiones I 2650x122x21 mm
Area I 0,323 m2



CHOCOLATE



MOCCA



NATURAL





Las duraderas láminas no necesitan muchos complementos para hacer que un espacio tenga un carácter cautivador. Utilízalas en el recibidor y proporciona a todas las habitaciones una entrada espectacular.



www.cepisa.com.mx
CENTRAL DE PISOS Y ALFOMBRAS



IMPERMEABILIDAD

Los paneles Linerio serán un interesante elemento decorativo en el baño. Alcanzando desde el suelo hasta el techo, ampliarán ópticamente un espacio pequeño. Los más estrechos serán un complemento llamativo en un baño pequeño, mientras que los más anchos mantendrán el equilibrio en un elegante salón de baño.

El material impermeable puede estar en contacto constante con la humedad.




VOX





MEZCLA DE PANELES

¿Buscas una decoración interior original? ¡Estás en el lugar adecuado! A los paneles Linerio en blanco, gris y antracita les encanta unirse formando un ritmo único. Combinando paneles de diferentes anchos y profundidades, crearás un interesante efecto de textura en la pared o el techo.





LA PARED LINERIO ADQUIERE SIGNIFICADO

MATERIAL

Los paneles Linerio deben sus propiedades únicas al material de que están hechos. Para fabricar los paneles utilizamos poliestireno cubierto con una impresión realizada por estampación en caliente. El poliestireno es un moderno material 100% reciclable. Es liviano, duradero y fácil de limpiar. Esto significa que Linerio se puede instalar incluso en más áreas exigentes, como el pasillo, el área de trabajo o la cocina.

ESTÉTICA

Los paneles lisos hacen que el interior sea más acogedor y agradable. Permiten separar y distinguir visualmente tu zona elegida. Instalados de forma adecuada, mejoran las proporciones de la habitación, haciendo que parezca más alta o menos espaciosa. Con la ayuda de Linerio, los muebles y objetos favoritos se pueden mostrar de forma llamativa, proporcionando detalles con un fondo uniforme o contrastado. Las decoraciones intemporales y la variedad de tamaños permiten adaptar los paneles adecuados a cualquier decoración.

MONTAJE

El montaje del Linerio es sencillo y rápido. Los paneles se montan mediante cola adhesiva y, si es necesario, pueden cortarse fácilmente al tamaño deseado con una sierra o una caladora.



Las duraderas láminas no necesitan muchos complementos para hacer que un espacio tenga un carácter cautivador. Utilízalas en el recibidor y proporciona a todas las habitaciones una entrada espectacular.



CARACTERÍSTICAS DEL PANEL



Mejoran el aislamiento acústico



Impermeabilidad




Una mejor acústica



Montaje rápido



Fácil de mantener limpio



Reciclable



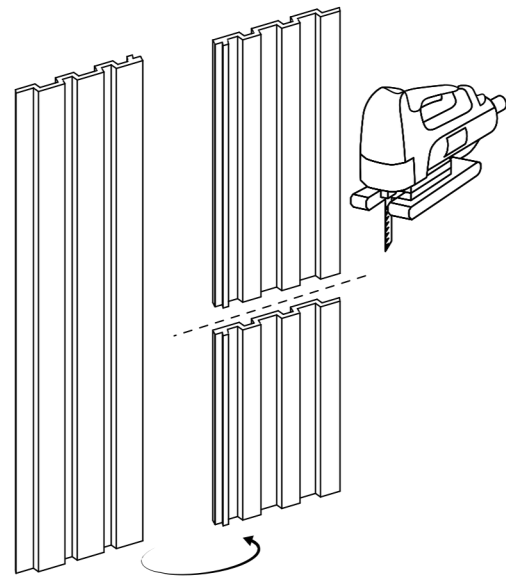
2 años de garantía



INSTALACIÓN FÁCIL

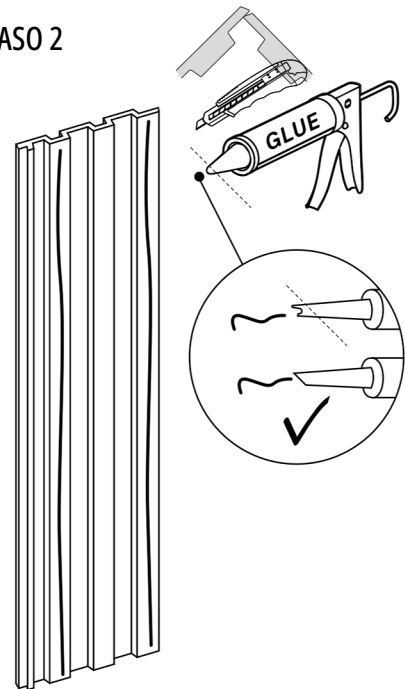
¿Efecto notable con poco esfuerzo? Con los paneles Linerio, es posible. La instalación es fácil e intuitiva, solo siga unos sencillos pasos para disfrutar de una hermosa pared.

PASO 1



Los paneles se pueden montar en vertical, horizontal y en diagonal. Si quieres recortarlos, usa una sierra de mano, una sierra de calar o una sierra de mesa.

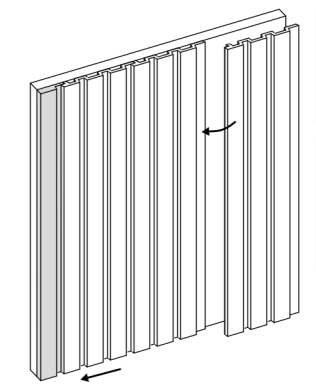
PASO 2



Aplicar adhesivo VOX en la parte trasera del panel en forma de letra „S”, después coloca el panel al muro.

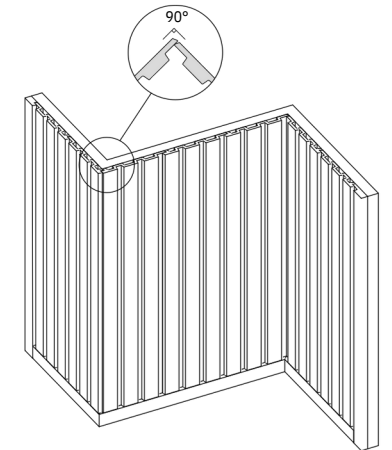


PASO 3



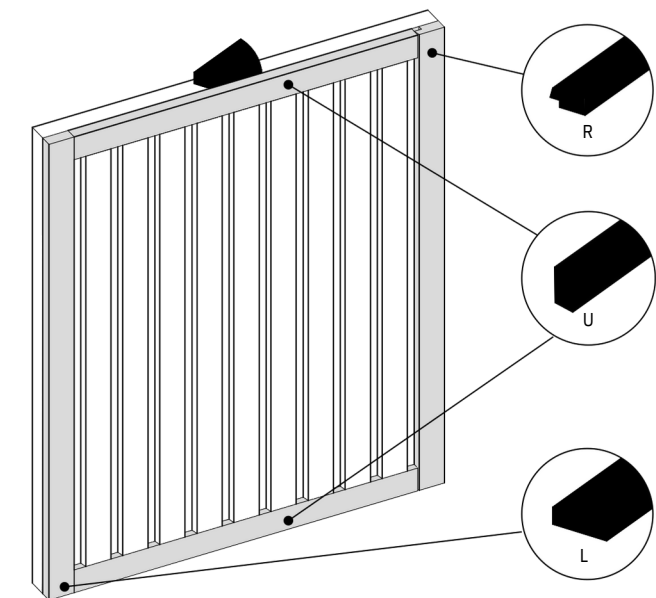
Coloca siempre los paneles comenzando desde la izquierda y luego moviéndote a la derecha y comenzando desde el de abajo, subiendo.

PASO 4



Recuerda conectar los paneles con cuidado en la esquina exterior. Todo lo que tienes que hacer es encajar uno con el otro a 90 grados.

PERFILES DE ACABADO


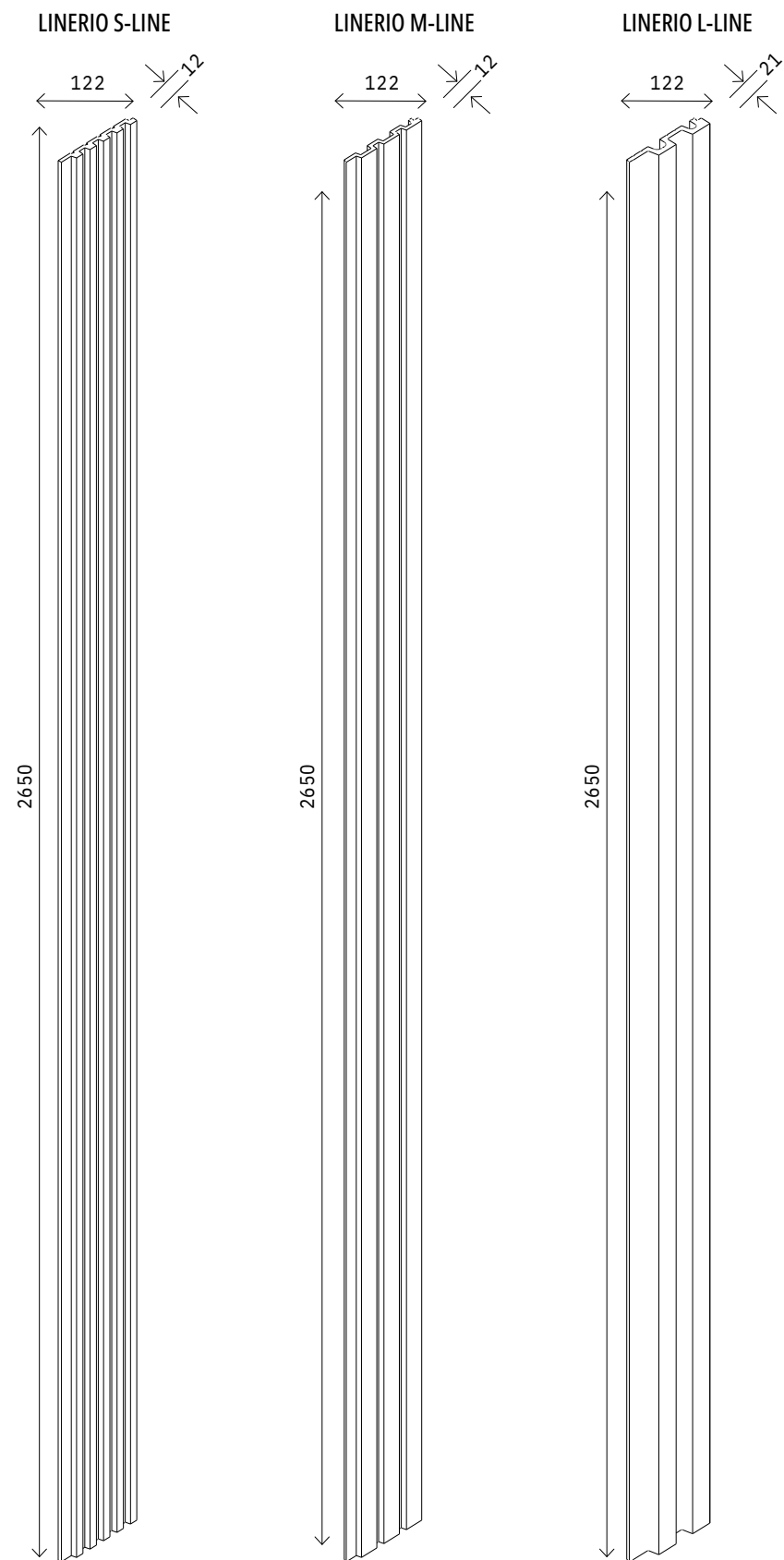


Para terminar la pared, utiliza los perfiles de acabado del sistema, que, como los paneles, se montan con adhesivo. Para cada uno de los tipos de panel, puedes elegir la moldura derecha y izquierda, mientras que la moldura universal te permitirá terminar la parte superior y parte inferior de la pared.



Ver video

DIMENSIONES DEL PANEL



PERFILES DE ACABADO


**S-LINE
PERFIL
IZQUIERDO**
2650x28x12



**S-LINE
PERFIL
DERECHO**
2650x35x12



**M-LINE
PERFIL
IZQUIERDO**
2650x42x12



**M-LINE
PERFIL
DERECHO**
2650x26x12



**L-LINE
PERFIL
IZQUIERDO**
2650x61x21









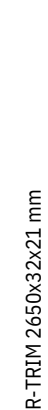



























**L-LINE
PERFIL
DERECHO**
2650x32x21



PERFIL DE ACABADO U
S/M-Line
2650x25x12 L-Line
2650x30x21



LISTA DE PANELES

NATURAL	<p>LINERIO S-LINE 2650x122x12 mm</p> 	<p>L-TRIM 2650x28x12 mm</p> 	<p>R-TRIM 2650x35x12 mm</p> 	<p>LINERIO M-LINE 2650x122x12 mm</p> 	<p>L-TRIM 2650x42x12 mm</p> 	<p>R-TRIM 2650x26x12 mm</p> 	<p>LINERIO L-LINE 2650x122x21 mm</p> 	<p>L-TRIM 2650x61x21 mm</p> 	<p>R-TRIM 2650x32x21 mm</p> 	<p>LINERIO S-LINE 2650x122x12 mm</p> 	<p>L-TRIM 2650x28x12 mm</p> 	<p>R-TRIM 2650x35x12 mm</p> 	<p>LINERIO M-LINE 2650x122x12 mm</p> 	<p>L-TRIM 2650x42x12 mm</p> 	<p>R-TRIM 2650x26x12 mm</p> 	<p>LINERIO L-LINE 2650x122x21 mm</p> 	<p>L-TRIM 2650x61x21 mm</p> 	<p>R-TRIM 2650x32x21 mm</p> 	
	MOCCA	<p>LINERIO S-LINE 2650x122x12 mm</p> 	<p>L-TRIM 2650x28x12 mm</p> 	<p>R-TRIM 2650x35x12 mm</p> 	<p>LINERIO M-LINE 2650x122x12 mm</p> 	<p>L-TRIM 2650x42x12 mm</p> 	<p>R-TRIM 2650x26x12 mm</p> 	<p>LINERIO L-LINE 2650x122x21 mm</p> 	<p>L-TRIM 2650x61x21 mm</p> 	<p>R-TRIM 2650x32x21 mm</p> 	<p>LINERIO S-LINE 2650x122x12 mm</p> 	<p>L-TRIM 2650x28x12 mm</p> 	<p>R-TRIM 2650x35x12 mm</p> 	<p>LINERIO M-LINE 2650x122x12 mm</p> 	<p>L-TRIM 2650x42x12 mm</p> 	<p>R-TRIM 2650x26x12 mm</p> 	<p>LINERIO L-LINE 2650x122x21 mm</p> 	<p>L-TRIM 2650x61x21 mm</p> 	<p>R-TRIM 2650x32x21 mm</p> 
		CHOCOLATE	<p>LINERIO M-LINE 2650x122x12 mm</p> 	<p>L-TRIM 2650x42x12 mm</p> 	<p>R-TRIM 2650x26x12 mm</p> 	<p>LINERIO L-LINE 2650x122x21 mm</p> 	<p>L-TRIM 2650x61x21 mm</p> 	<p>R-TRIM 2650x32x21 mm</p> 	<p>UNIVERSAL TRIM U S/M-Line 2650x25x12 mm</p> 	<p>L-Line 2650x30x21 mm</p> 	<p>LINERIO S-LINE 2650x122x12 mm</p> 	<p>L-TRIM 2650x28x12 mm</p> 	<p>R-TRIM 2650x35x12 mm</p> 	<p>LINERIO M-LINE 2650x122x12 mm</p> 	<p>L-TRIM 2650x42x12 mm</p> 	<p>R-TRIM 2650x26x12 mm</p> 	<p>LINERIO L-LINE 2650x122x21 mm</p> 	<p>L-TRIM 2650x61x21 mm</p> 	<p>R-TRIM 2650x32x21 mm</p> 

DISEÑA TU CASA EN VOXBOX

DISEÑARÁS

y arreglarás tu espacio utilizando la amplia selección de pisos, puertas, muebles, lámparas y accesorios de la marca VOX.

HARÁS EL PRESUPUESTO

de todo el proyecto y recibirás los cálculos detallados. No tienes que esforzarte en hacer cálculos, el programa contará por ti, p.ej. el número necesario de paquetes del piso que hayas seleccionado.

PEDIRÁS

productos seleccionados pasando del proyecto a la tienda en línea VOX. Si realizas el diseño en una de las tiendas de VOX, harás el pedido con la ayuda de nuestros asistentes.



EN ALGUNAS DE LAS TIENDAS VOX PODRÁS VER TU DISEÑO EN LA TECNOLOGÍA VR.



En el año 2020 el programa VOXBOX obtuvo el título ganador en el concurso Buen Diseño. El jurado explicó que lo llamó su atención fue la practicidad y la utilidad de la aplicación que ayuda a diseñar interiores deseados directamente en el navegador de Internet. También le gustó el interfaz del programa que es intuitivo y fácil, incluso para un usuario sin experiencia.

¿ESTÁS BUSCANDO INSPIRACIÓN?

Usa nuestra base de diseños ya preparados. Basta que modifiques las dimensiones de espacios que hemos puesto nosotros de modo que coinciden con tu casa y ya, listo.







Rodapié

ESPUMO

Catálogo



Rodapié

Fabricado con tecnología Kerracore, que garantiza resistencia al impacto e insensibilidad a la humedad. Este es un acabado ideal para pisos cerámicos, vinílicos y laminados. Dispone de accesorios de acabado dedicados.





LOS DETALLES IMPORTAN

Hay detalles que pueden cambiarlo todo. Los rodapiés son un elemento interior a menudo subestimado, pero pueden determinar su carácter. Los rodapiés VOX están diseñados para combinar con la disposición interior en función del color y la coherencia estilística o destacar según el principio del contraste.

VOX cuenta con tres colecciones de rodapiés: Espumo, Evera y Estilo. Cada uno de ellos responde a necesidades diferentes. Espumo fabricado con la tecnología Kerracore es ligero pero extremadamente resistente. La principal ventaja del rodapié Evera fabricado en MDF es su rápida instalación con cola y Estilo se distinguen por la posibilidad de ocultar los cables eléctricos.





ESPUMO

La colección Espumo incluye rodapiés modernos que darán carácter a cada tipo de interior. Los rodapiés blancos combinarán perfectamente con las paredes blancas, mientras que los grises y negros se adaptarán a arreglos más atrevidos. Una novedad en la oferta son los rodapiés de 12 cm de altura.



RODAPIÉS DE ESPUMO. DIFERENTE A OTROS

¡NOTA!

ARMONÍA O CONTRASTE - AJUSTAR LOS RODAPIÉS A LAS PAREDES

¿Qué rodapiés elegir para combinar con el color de las paredes? Conseguiremos la armonía cuando dejemos ambos elementos en el mismo tono o similar. Los modelos luminosos de rodapiés combinados con una pared blanca o beige claro quedarán muy bien en habitaciones pequeñas. Crearán la impresión de un espacio más grande, alargándolo ópticamente.

El material del que están hechos los rodapiés de Espumo, hecho no absorbe agua

desde ambos lados y, como resultado, no se distorsiona. No absorbe la humedad del aire ni la humedad emitida por las paredes o suelos. Por lo tanto, será perfecto para su instalación en apartamentos nuevos, en los que las paredes devuelven la humedad durante algún tiempo después de su entrega para su uso. Los rodapiés Espumo son aptos para el acabado de baldosas cerámicas y se pueden utilizar en el baño o en el recibidor.

LIGERO Y FUERTE

El rodapié Espumo está fabricado con una capa interior de espuma ligera y una capa exterior dura que lo hace resistente al impacto o al agua.

ACCESORIOS DE ACABADO DEDICADOS

Todos los modelos Espumo pueden tener acabados con tapas de plástico que combinen con cada forma y color de la colección Espumo.

CAPA DE ESPUMA LIGERA

CAPA EXTERNA DURA QUE APORTA DURABILIDAD



PIOTR SZCZĘŚNIAK EXPERTO TÉCNICO



RESISTENTE AL IMPACTO



RESISTENTE AL AGUA



PEGADO A LA PARED



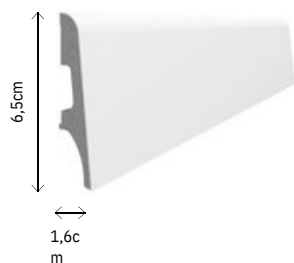
ACCESORIOS DE ACABADO



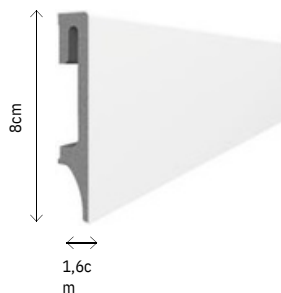
ESPUMO BLANCO

Longitud: 240 cm

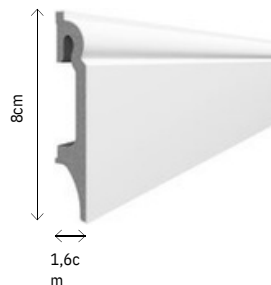
ESP 101



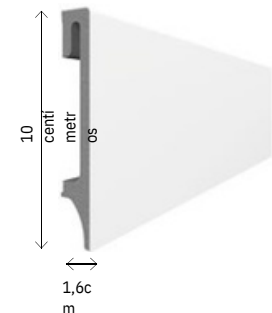
ESP 201



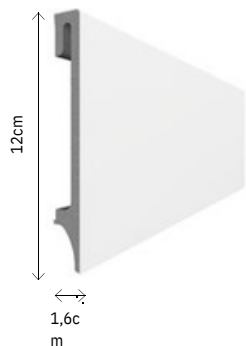
ESP 301



ESP 401



ESP 501



TAPAS DE LOS EXTREMOS



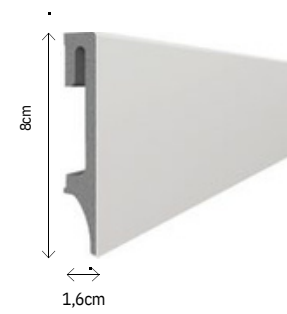
Todos los modelos Espumo tienen tapas finales a juego con su color y forma.



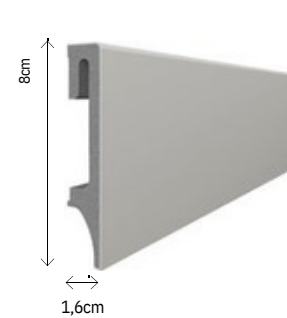
ESPUMO GRIS

Longitud: 240 cm

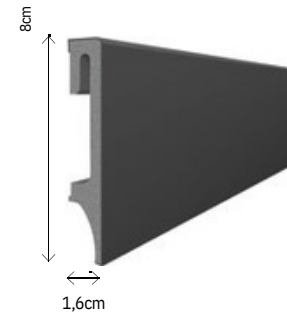
ESP 202



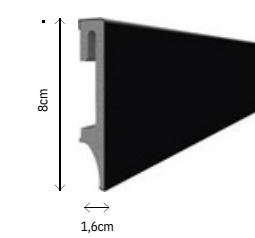
ESP 203



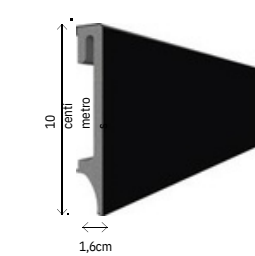
ESP 205



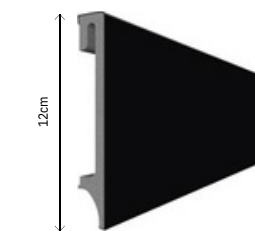
ESP 206



ESP 406



ESP 506



ESPUMO NEGRO

Longitud: 240 cm





EVERA

La colección de rodapiés Evera se compone de varias formas estilísticas fabricadas en MDF. Motivos minimalistas y modernos o formas decorativas: cada uno encontrará algo para sí.



www.cepisa.com.mx
CENTRAL DE PISOS Y ALFOMBRAS



RODAPIÉS EVERA. LA DECISIÓN ES TUYA

AMPLIA GAMA

Blanco, tonos de gris y negro: la colección Evera abarca todo el espectro de posibilidades en cuanto a color, altura o forma.

ATRACTIVO

Fabricado en MDF, tiene un aspecto fantástico gracias a una superficie perfectamente lisa.

FÁCIL DE INSTALAR

El rodapié Evera se fija con cola directamente a la pared. De forma rápida, independiente, sin habilidades especiales ni herramientas profesionales.

INSTALACIÓN NO INVASIVA CON PEGAMENTO

SUPERFICIE PERFECTAMENTE LISA



NATALIA
POLAKOWSKA
DISEÑADORA

Evera es una colección en la que predominan los rodapiés blancos. El blanco es noble y sutil, y los rodapiés blancos aportan ligereza al espacio y lo enfatizan perfectamente.



EVERA

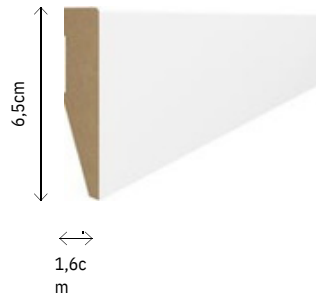
La colección de rodapiés Evera se compone de varias formas estilísticas fabricadas en MDF. Motivos minimalistas y modernos o formas decorativas: cada uno encontrará algo para sí.



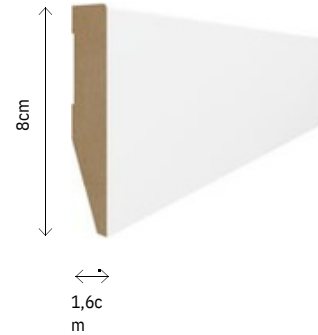
EVERA

Longitud: 240 cm

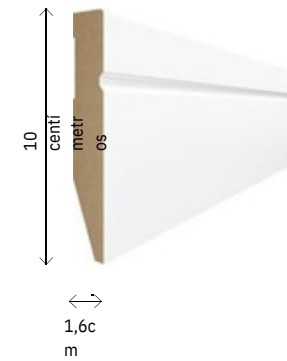
ESTE 101



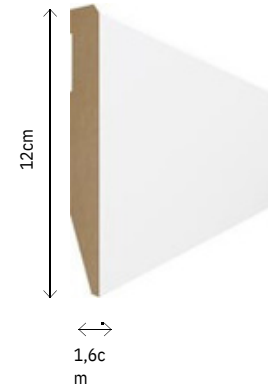
este es 201



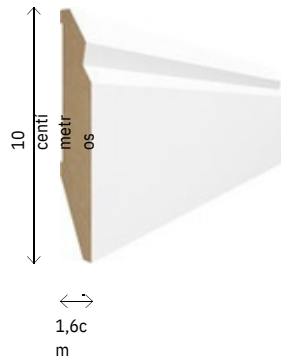
esto es 301



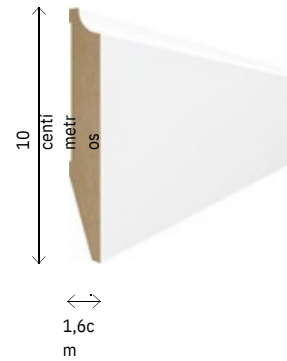
EV 401



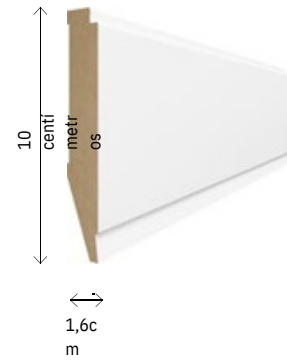
EV 501



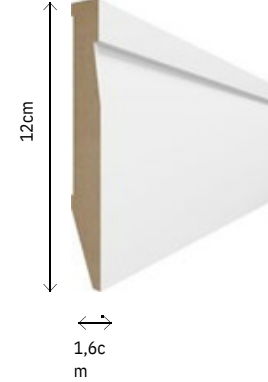
EV 601



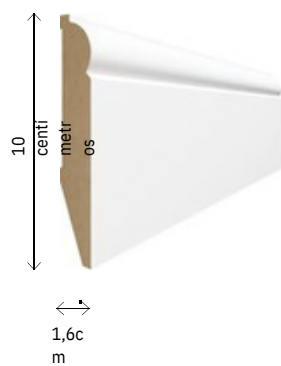
EV 701



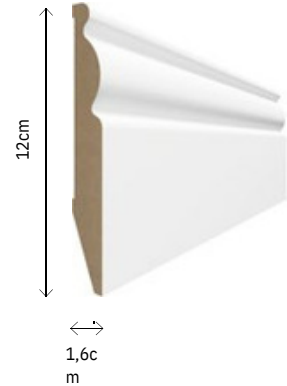
EV 801



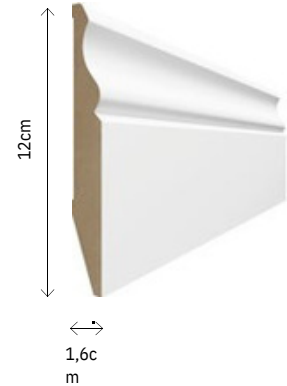
EV 901




este es 1001



Este es 1101



Este es 1201



EVERA

La colección de rodapiés Evera se compone de varias formas estilísticas fabricadas en MDF. Motivos minimalistas y modernos o formas decorativas: cada uno encontrará algo para sí.

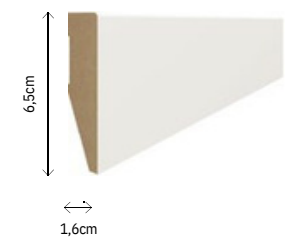


www.cepisa.com.mx
CENTRAL DE PISOS Y ALFOMBRAS

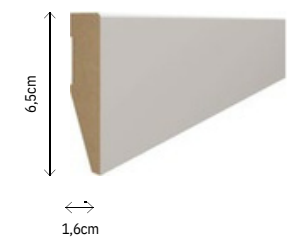


EVERA

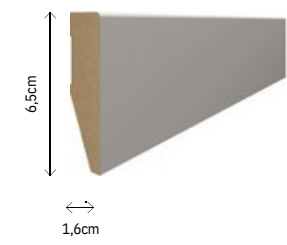
esto es 102



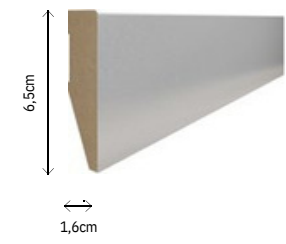
esto es 103



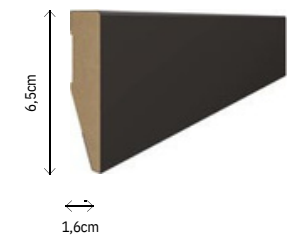
esto es 104




esto es 106



esto es 107



BLOQUE UNIVERSAL



El bloque está disponible en todos los colores de Evera.

TAPAS DE EXTREMO AUTOADHESIVAS



Los remates autoadhesivos están disponibles en todas las formas y colores de los rodapiés Evera.

EVERA

La colección de rodapiés Evera se compone de varias formas estilísticas fabricadas en MDF. Motivos minimalistas y modernos o formas decorativas: cada uno encontrará algo para sí.





ESTILO

La colección de rodapiés Estilo se compone de siete formas cuidadas al detalle, cuyo diseño supone una combinación estética de MDF con clip de plástico. Es una colección universal de rodapiés blancos que combinarán con cualquier suelo.





ESTILO. INTELIGENTE Y HERMOSO



CÁMARA DE CABLES

VERSÁTIL

Como todos los rodapiés VOX, Estilo está disponible en varias formas y alturas. Puedes terminarlo cortándolo en un ángulo de 45° o usando bloques universales en las esquinas, como prefieras.

PRÁCTICO

El diseño de los rodapiés Estilo permite ocultar cables eléctricos en ellos. El elemento flexible que se puede doblar también aumenta la resistencia de los rodapiés al impacto y la humedad. La fijación a la pared con pasadores proporciona estabilidad a los rodapiés.



BIEN
DISEÑADO



CÁMARA
DE
CABLES



INSTALACIÓN
CON PINS DE
MONTAJE







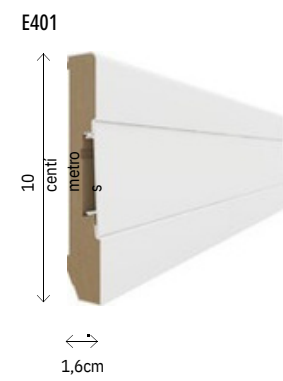


ACCESORIOS
DE ACABADO

VOX



ESTILO

Longitud: 240 cm



Hay tapas autoadhesivas disponibles para todas las formas Estilo.




GUÍA VOX

Cada detalle es importante. Por eso en nuestra oferta encontrarás accesorios que mejorarán la instalación de los rodapiés.

UN BLOQUE UNIVERSAL COMO ESQUINA

Si desea evitar cortar los rodapiés en un ángulo de 45 °, inserte un bloque en la esquina recortándolo previamente desde abajo hasta la altura del rodapié.



UN BLOQUE UNIVERSAL COMO TAPA EXTREMA

Se puede utilizar como accesorio de acabado del rodapié o como conector entre rodapiés fabricados en MDF. El bloque se fija a los rodapiés con cola de montaje.



MANERA FÁCIL DE TERMINAR LOS RODAPIÉS






El remate permite rematar de forma estética los rodapiés y ocultar sus elementos constructivos.

COMBINACIÓN PERFECTA

Las tapas finales se adaptan perfectamente a la forma.
y el color de cada modelo de rodapié VOX.

CARACTERÍSTICAS PRINCIPALES DE LOS RODAPIÉS



CARACTERÍSTICA	ESPUMO	EVERA	ESTILO
 INSTALACIÓN CON PEGAMENTO	✓	✓	—
 INSTALACIÓN CON PIN DE MONTAJE	—	—	✓
 IMPERMEABLE	✓	—	—
 CÁMARA DE CABLES	✓	—	✓
	✓	✓	✓



